

ÉTAPE 1: Description de projet

Nom du projet

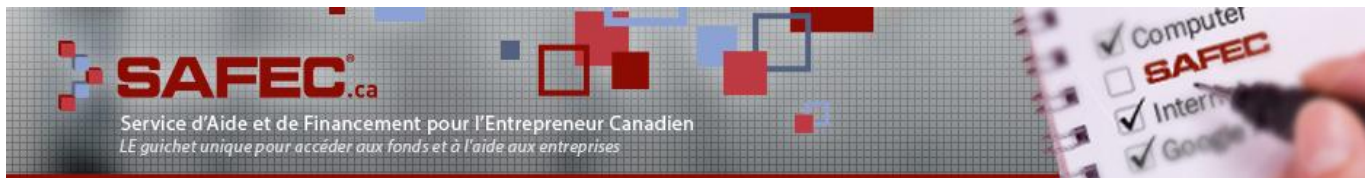
Choisissez et inscrivez un nom de projet : _____

Objectifs à court terme

Indiquez les 3 principaux objectifs que vous voulez atteindre à court terme avec l'aide des programmes.

- Développement et/ou exploration de nouveaux marchés
- Expansion, fusion, acquisition, consolidation et redressement d'entreprise
- Innovation/développement de nouveaux produits, services, technologies ou procédés
- Spécialisation sectorielle
- Amélioration de la productivité
- Accroissement de la compétitivité
- Création et démarrage d'entreprises
- Validation, accréditation, conformité, certification (ISO, HACCP, etc.)
- Études de faisabilité, de marché et/ou de besoins
- Gestion des ressources humaines
- Santé et sécurité au travail
- Protection de la propriété intellectuelle
- Réseautage, contacts et échanges commerciaux
- Programmes et crédits RS&DE
- Amélioration de la gestion d'entreprise
- Commercialisation et mise en marché
- Gestion des compétences, stage et formation

IMPORTANT : Le nombre de réponses fournies permet une meilleure sélection et une priorisation plus adéquate des programmes qui répondent le mieux à vos besoins et ne limite pas l'accès à divers types d'assistance. S'il vous plaît, choisissez 3 objectifs.



ÉTAPE 1: Description de projet

Lieu de réalisation du projet

Pour les objectifs marqués d'un (*), indiquez s'il vous plaît l'endroit ou les endroits où seront réalisés les activités du projet en fonction des objectifs à court terme.

- | | |
|--|--|
| <input type="checkbox"/> Québec | <input type="checkbox"/> Nunavut |
| <input type="checkbox"/> Alberta | <input type="checkbox"/> Saskatchewan |
| <input type="checkbox"/> Colombie-Britannique | <input type="checkbox"/> Ontario |
| <input type="checkbox"/> Île-du-Prince-Édouard | <input type="checkbox"/> Terre-Neuve et Labrador |
| <input type="checkbox"/> Manitoba | <input type="checkbox"/> Territoires du Nord-Ouest |
| <input type="checkbox"/> Nouveau-Brunswick | <input type="checkbox"/> Yukon |
| <input type="checkbox"/> Nouvelle-Écosse | <input type="checkbox"/> Autre : _____ |

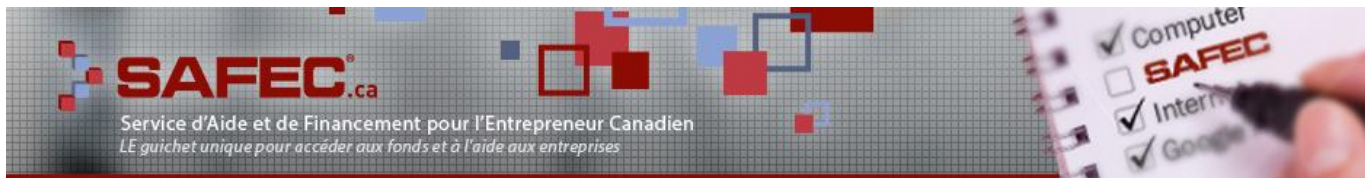
Important : Certains programmes offrent une aide pour des projets qui seront exécutés au-delà de la province ou du territoire où l'entreprise est établie. D'autres programmes ne s'appliquent qu'à des projets réalisés dans la région, la province ou sur le territoire où est située l'entreprise.

Création d'emplois au cours des prochains 12 à 24 mois

Combien prévoyez-vous créer d'emploi(s) au sein de l'organisation au cours des prochains 12 à 24 mois?

- Aucun
- 1 à 2
- 3 à 5
- 6 à 10
- 11 à 50
- 51 et plus

Important : Certains programmes demandent que des emplois soient créés à l'intérieur d'une période de temps prédéterminée pour que l'aide offerte soit accordée. Si aucun emploi ne sera créé pendant cette période, répondre "Aucun".



ÉTAPE 2: Besoins financiers relatifs à votre projet

Coût total du projet

Indiquez le montant total d'investissement requis pour répondre aux besoins de l'organisation ou pour mener à terme le projet, incluant les fonds déjà obtenus ou disponibles. Ce montant doit inclure tous les apports en capitaux de l'organisation, des promoteurs et des entrepreneurs, ainsi que toutes les aides financières attendues et les fonds obtenus/à obtenir sous forme de financement traditionnel ou non traditionnel.

Important : Montant total incluant tous les coûts requis pour pouvoir mener à terme ce projet spécifique, qu'il s'agisse des coûts reliés au démarrage d'une entreprise, à la réalisation d'un projet de recherche, au lancement d'un nouveau produit ou à l'expansion d'une organisation vers de nouveaux marchés, pour les 3 prochaines années.

- 0\$ à 25 000\$
- 25 001\$ à 50 000\$
- 50 001\$ à 100 000\$
- 100 001\$ à 250 000\$
- 250 001\$ à 500 000\$
- 500 001\$ à 1 000 000\$
- 1 000 001\$ à 5 000 000\$
- 5 000 001\$ à 10 000 000\$
- 10 000 001\$ et plus

Fonds manquants pour combler les besoins financiers du projet - Aide financière ou financement.

Indiquez le montant total d'aide financière, de financement ou/et des capitaux nécessaires pour compléter la mise de fonds requise pour réaliser le projet.

Indiquez le montant total des fonds requis, en dehors des fonds déjà disponibles et du capital déjà investi dans le projet. Ce montant doit inclure toutes formes de financement et d'aides financières disponibles pour la réalisation du projet visé par la recherche d'information.


- 0\$ à 10 000\$
- 10 001\$ à 25 000\$
- 25 001\$ à 50 000\$
- 50 001\$ à 100 000\$
- 100 001\$ à 250 000\$
- 250 001\$ à 500 000\$
- 500 001\$ à 1 000 000\$
- 1 000 001\$ à 5 000 000\$
- 5 000 001\$ et plus

Pourcentage de l'apport financier de l'organisation dans la réalisation du projet.

Indiquez le pourcentage d'apport financier de la part de l'organisation, du/des actionnaires ou des entrepreneur(s) (capitaux propres) par rapport au coût total de réalisation du projet.

Généralement, pour que l'aide demandée soit accordée, le demandeur doit contribuer financièrement (capitaux propres) à un pourcentage minimal du coût total du projet.

- 0% à 10%
- 11% à 20%
- 21% à 25%
- 26% à 30%
- 31% à 35%
- 36% à 40%
- 41% à 45%
- 46% à 50%
- 51% et plus



ÉTAPE 3: Types d'aides financières recherchées

Type de programmes d'aide financière

Indiquez les 2 principales formes d'aide financière recherchées pour que vous puissiez réaliser ce projet.

- | | |
|--|---|
| <input type="checkbox"/> Financement | <input type="checkbox"/> Crédits d'impôt (RS&DE et autres) |
| <input type="checkbox"/> Location/Achat | <input type="checkbox"/> Autres avantages fiscaux |
| <input type="checkbox"/> Aide non remboursable, subventions et bourses | <input type="checkbox"/> Micro-financement |
| <input type="checkbox"/> Capital risque | <input type="checkbox"/> Quasi-capital |
| <input type="checkbox"/> Marge de crédit | <input type="checkbox"/> Financement d'actifs |
| <input type="checkbox"/> Cautionnement ou garantie | <input type="checkbox"/> Affacturage |
| <input type="checkbox"/> Lettre de crédit | <input type="checkbox"/> Autres formes d'avantages financiers |

Important : Le nombre de réponses ne limite pas le nombre de programmes obtenus ou l'accès aux diverses formes d'aide et permet une sélection et une priorisation plus précises des programmes correspondant le mieux à vos besoins. S'il vous plaît, choisissez seulement 2 réponses.

Vocation du projet

Veillez indiquer si la vocation du projet, de l'organisme ou de l'entreprise est de nature lucrative ou non lucrative (avec ou sans l'objectif de générer des profits pour les promoteurs ou pour les entrepreneurs).

- Lucratif – Avec l'objectif de générer des profits
 Non Lucratif – Sans l'objectif de générer des profits

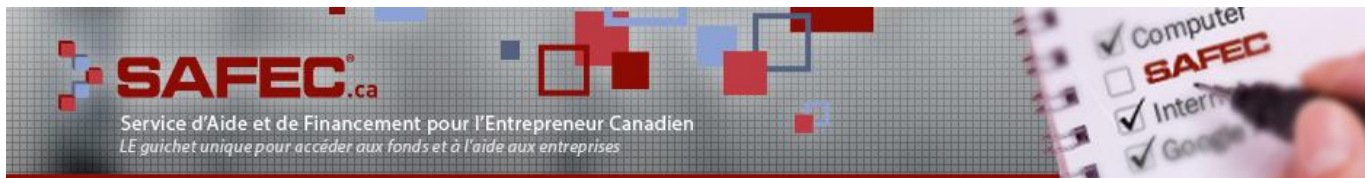
ÉTAPE 4: Parlez-nous de votre entreprise

Secteur d'activité

Sélectionnez au maximum 3 secteurs d'activité qui décrivent le mieux l'entreprise, l'organisation ou le projet à réaliser par l'entreprise ou l'organisation (voir note).

- | | |
|--|---|
| <input type="checkbox"/> Industries manufacturières | <input type="checkbox"/> Immobilier - Construction, promotion et investissement |
| <input type="checkbox"/> Productions ou équipements industriels | <input type="checkbox"/> Recherche, sciences, inventions, biotechnologie, etc. |
| <input type="checkbox"/> Commerce de gros et détail | <input type="checkbox"/> Domaine des soins de santé, médical et pharmaceutique |
| <input type="checkbox"/> Coopératives | <input type="checkbox"/> Transport, navigation, aviation, camionnage et infrastructures |
| <input type="checkbox"/> Informatique et commerce électronique | <input type="checkbox"/> Tourisme, loisirs, sports et activités en plein air |
| <input type="checkbox"/> Télécommunications et technologies de l'information | <input type="checkbox"/> Hôtellerie, services de traiteur et restauration |
| <input type="checkbox"/> Ressources naturelles - Mines, forêts, etc. | <input type="checkbox"/> Technologies en robotique, aérospatiale, aéronautique et satellites |
| <input type="checkbox"/> Environnement, récupération et recyclage | <input type="checkbox"/> Éducation, formation et apprentissage |
| <input type="checkbox"/> Énergie - Électricité, pétrole, gaz naturel, etc. | <input type="checkbox"/> Défense Nationale - Fournitures, matériel et équipement militaire |
| <input type="checkbox"/> Culture, musique, arts et lettres | <input type="checkbox"/> Universités et institutions d'enseignement supérieur |
| <input type="checkbox"/> Mode et industrie du vêtement | <input type="checkbox"/> Services financiers |
| <input type="checkbox"/> Centre de formation en recherches scientifiques et technologiques | <input type="checkbox"/> Médias et industrie cinématographique |
| <input type="checkbox"/> Pêche, horticulture, agriculture et industrie alimentaire | <input type="checkbox"/> Produits naturels, nutrition, soins personnels, beauté et esthétique |
| <input type="checkbox"/> Importation, exportation et commerce international | <input type="checkbox"/> Économie sociale et communautaire, municipalités |
| <input type="checkbox"/> Entreprise de services aux entreprises et aux particuliers | |

Important : Indiquez l'activité principale de l'organisation ou celle visée par le projet pour lequel la recherche d'information est effectuée. Soyez précis, c'est un facteur déterminant pour la pertinence du résultat obtenu. Si plusieurs secteurs d'activité peuvent servir à décrire le projet, vous obtiendrez plusieurs "Descriptions de projet" en choisissant 2 ou 3 secteurs d'activité quand vous répondez à cette question. Vous obtiendrez ainsi différents projets, un par secteur d'activité choisi, et cela vous permettra d'être en mesure d'évaluer quel(s) projet(s) offre(nt) le plus d'aide à votre organisation.



ÉTAPE 4: Parlez-nous de votre entreprise

Le lieu d'établissement du siège social de l'entreprise

Quel est ou quel sera le lieu d'établissement principal de l'organisation (siège social)?

- | | |
|--|--|
| <input type="checkbox"/> Québec | <input type="checkbox"/> Nunavut |
| <input type="checkbox"/> Alberta | <input type="checkbox"/> Saskatchewan |
| <input type="checkbox"/> Colombie-Britannique | <input type="checkbox"/> Ontario |
| <input type="checkbox"/> Île-du-Prince-Édouard | <input type="checkbox"/> Terre-Neuve et Labrador |
| <input type="checkbox"/> Manitoba | <input type="checkbox"/> Territoires du Nord-Ouest |
| <input type="checkbox"/> Nouveau-Brunswick | <input type="checkbox"/> Yukon |
| <input type="checkbox"/> Nouvelle-Écosse | |

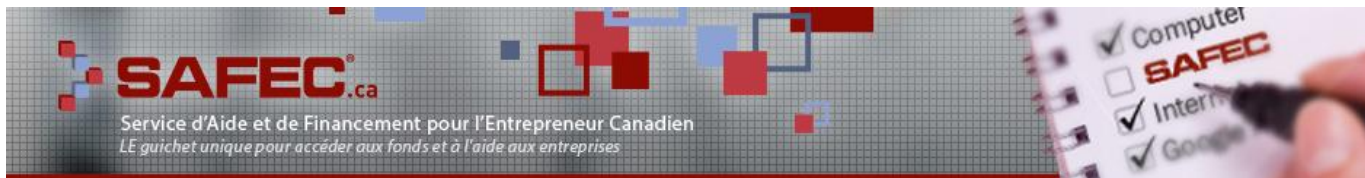
Important : Certains programmes s'adressent aux organisations établies dans toutes les provinces et territoires canadiens, et d'autres uniquement à celles qui sont établies dans certaines provinces ou sur certains territoires.

Régions administratives

Indiquez dans quelle région administrative est situé le siège social de votre organisation.

- | | |
|--|--|
| <input type="checkbox"/> Bas-Saint-Laurent | <input type="checkbox"/> Nord-du-Québec |
| <input type="checkbox"/> Saguenay/Lac Saint-Jean | <input type="checkbox"/> Gaspésie/Iles-de-la-Madeleine |
| <input type="checkbox"/> Capitale-Nationale | <input type="checkbox"/> Chaudière-Appalaches |
| <input type="checkbox"/> Mauricie | <input type="checkbox"/> Laval |
| <input type="checkbox"/> Estrie | <input type="checkbox"/> Lanaudière |
| <input type="checkbox"/> Montréal | <input type="checkbox"/> Laurentides |
| <input type="checkbox"/> Outaouais | <input type="checkbox"/> Montérégie |
| <input type="checkbox"/> Abitibi-Témiscamingue | <input type="checkbox"/> Centre-du-Québec |
| <input type="checkbox"/> Côte-Nord | |

Important: Les centaines de programmes régionaux disponibles sont répertoriés dans notre base de données selon leur disponibilité par région(s). En choisissant seulement la région applicable pour votre projet, vous permettrez à nos systèmes d'inclure uniquement les programmes régionaux auxquels votre projet pourrait être éligible en raison de la région où votre organisation est établie.



ÉTAPE 4: Parlez-nous de votre entreprise

Création de l'organisation

Indiquez le nombre d'années complètes depuis la création de l'organisation ou le début du projet.

- Début de projet, pré-démarrage ou démarrage
- 1 à 2 an(s)
- 3 à 5 ans
- 6 à 10 ans
- 11 ans et plus

Important : Dans le cas d'un projet de recherche ou de tout autre projet à réaliser en collaboration avec un organisme non constitué en entreprise, ou à but non lucratif (université, centre de recherche, etc.), indiquez le temps écoulé depuis le début du projet, et non le temps écoulé depuis la création de l'organisme. Cela pourrait influencer les résultats obtenus et le nombre ou le type de programmes d'aide ou de financement offerts, ou encore leur disponibilité pourrait varier.

Nombre de promoteur(s) ou d'actionnaire(s)

Combien y a-t-il de promoteur(s) ou d'actionnaire(s) au sein de l'organisation ou, combien y-a-t-il d'entité(s) ou participant(s) impliqué(s) dans le projet?

- 1
- 2
- 3 à 5
- 6 à 49
- 50 et plus

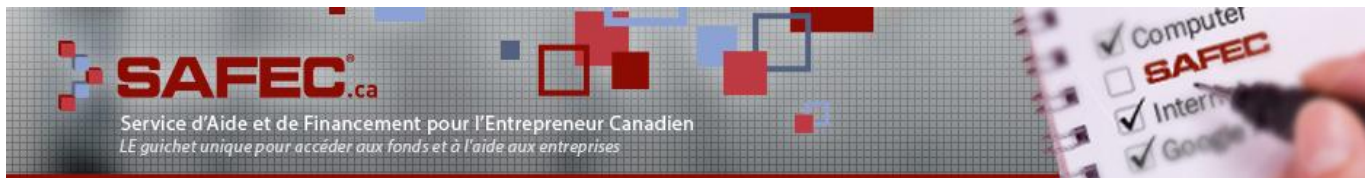
Important : Certains programmes exigent qu'un nombre minimal ou maximal de participant(s), de promoteur(s), d'entité(s) ou d'actionnaire(s) soit impliqué(s) dans l'entreprise ou le projet objet de la demande d'aide.

Catégorie(s) d'âge du ou des promoteur(s) ou actionnaire(s) majoritaire(s)

Dans quelle catégorie d'âge le(s) promoteur(s), entrepreneur(s), actionnaire(s) majoritaire(s) ou participant(s) se situe(nt)-il(s)?

- Aucune
- 15 à 17 ans
- 18 à 40 ans
- 41 et plus

Important : Si plusieurs entités sont impliquées, il faut indiquer la catégorie selon l'âge du détenteur d'une participation majoritaire dans l'entreprise ou le projet. S'il s'agit d'une personne morale ne comptant pas d'actionnaire majoritaire, ou d'un organisme à but non lucratif, choisir « Aucune ».



ÉTAPE 4: Parlez-nous de votre entreprise

Chiffre d'affaires de la dernière année

Quel a été le chiffre d'affaires de la dernière année ou, pour les cas de démarrage d'entreprise ou de projet, celui qui est prévu la première année?

Important : Le chiffre d'affaires réalisé ou prévu est souvent un critère d'admissibilité à certains programmes. Pour le démarrage d'entreprise ou de projet, et les activités ne générant pas de revenu à court terme, tels que les projets de recherche, choisir la réponse «0\$ à 100,000\$».

- 0\$ à 100 000\$
- 100 001\$ à 250 000\$
- 250 001\$ à 500 000\$
- 500 001\$ à 1 000 000\$
- 1 000 001\$ à 5 000 000\$
- 5 000 001\$ à 10 000 000\$
- 10 000 001\$ et plus

Nombre d'employé(s) à temps plein

Combien y a-t-il d'employé(s) à temps plein au sein de l'organisation ou combien y a-t-il de participant(s) impliqué(s) dans le projet?

Important : Le nombre d'employé(s) à temps plein devrait inclure le(s) promoteur(s), participant(s), chercheur(s) ou entité(s) impliqué(s) dans l'organisation ou dans le projet visé par la recherche d'information sur les ressources financières et non financières disponibles.

- 1 à 2
- 3 à 5
- 6 à 10
- 11 à 50
- 51 à 100
- 101 à 200
- 201 à 500
- 501 et plus

Employé(s) Entité(s)

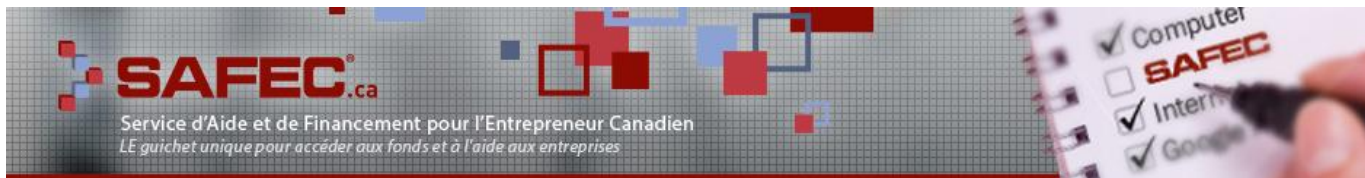
Nombre d'employé(s) à temps partiel

Combien y a-t-il d'employé(s) à temps partiel dans l'organisation ou de participant(s) impliqué(s) à temps partiel dans le projet?

Important : S'il n'y a aucun employé à temps partiel, il est important de l'indiquer. La réponse fournie doit tenir compte de tous les promoteur(s), participant(s), chercheur(s) ou entité(s) impliqué(s) dans l'organisation ou dans le projet visé par la recherche de programmes.

- 1 à 2
- 3 à 5
- 6 à 10
- 11 à 50
- 51 à 100
- 101 à 200
- 201 à 500
- 501 et plus

Employé(s) Entité(s)



ÉTAPE 5: Aide non financière

Programmes d'aide non financière

SAFEC recherchera aussi dans sa base de données les programmes d'aide non financière qui seront utiles pour le développement de votre projet. Indiquez les 3 principales catégories de programmes d'aide non financière à prioriser pour vous aider à atteindre vos objectifs.

- | | |
|---|--|
| <input type="checkbox"/> Contribution en nature (équipement, main-d'oeuvre, etc.) | <input type="checkbox"/> Services de consultation |
| <input type="checkbox"/> Règlementation, normes et contrôle (License, permis, etc.) | <input type="checkbox"/> Services de soutien à l'entreprise |
| <input type="checkbox"/> Appels d'offres publiques | <input type="checkbox"/> Immigration d'affaires |
| <input type="checkbox"/> Emploi, main-d'œuvre et travailleurs étrangers | <input type="checkbox"/> Programmes Jeunes Entrepreneurs |
| <input type="checkbox"/> Partenariat d'affaires | <input type="checkbox"/> Programmes spécifiques aux autochtones |
| <input type="checkbox"/> Transfert et amélioration de connaissances/technologies | <input type="checkbox"/> Protection environnementale, environnement et recyclage |

Important : Le nombre de réponses ne limite pas l'accès aux diverses formes d'aide et permet une meilleure sélection et priorisation des programmes correspondant le mieux à vos besoins. S'il vous plaît, choisissez 3 réponses.